


# COMUNE DI CESSAPALOMBO

Provincia di Macerata

## RELAZIONE DI FINE MANDATO ANNI 2009 - 2013

*( Articolo 4 del Decreto Legislativo 6 settembre 2011, n. 149 )*



## PARTE I - DATI GENERALI

### 1.1 Popolazione residente:

Anno	2009	2010	2011	2012	2013
Popolazione	552	553	550	541	535

### 1.2 Organi politici

#### GIUNTA:

OTTAVI GIAMMARIO	SINDACO
FELICIOTTI GIUSEPPINA	VICE SINDACO
PIERONI ERMANNO	ASSESSORE
BOZZI PIERGIUSEPPE	ASSESSORE
GIACINTI MICAELA	ASSESSORE

#### CONSIGLIO COMUNALE:

Presidente: Sindaco Ing. Giammario Ottavi

#### Consiglieri:

OTTAVI GIAMMARIO	SPE' DANIELE
PIERONI ERMANNO	GIACINTI MICAELA
MICUCCI ERMANNO	PAZZELLI MORGAN
BOZZI PIERGIUSEPPE	CUTRINI DAMIANO
GIOVANNINI STEFANO	ANSOVINI LUCA
MERCORELLI ANTONELLA	MAURIZI ORELIA
FELICIOTTI GIUSEPPINA	

### 1.3 Struttura organizzativa

Direttore: ---

Segretario: Dott.ssa Giuliana Serafini

Numero dirigenti: --

Numero posizioni organizzative: --

Numero totale personale dipendente: n. 5



#### 1.4 Condizione giuridica dell'ente:

Gli Organi politici hanno regolarmente svolto la propria attività per tutta la durata del mandato amministrativo.

Le linee programmatiche di governo - per gli anni 2009/2014 - sono state approvate con delibera consiliare n. 18 del 22.6.2009.

#### 1.5 Condizione finanziaria dell'ente:

L'Ente non ha dichiarato il dissesto finanziario, nel periodo del mandato, ai sensi dell'art. 244 del TUEL 267/2000, o il predissesto finanziario ai sensi dell'art. 243-bis e non si è fatto ricorso al fondo di rotazione di cui all'art. 243-ter, 243-quinques del TUEL 267/2000 e del contributo di cui all'art. 3-bis del D.L. n. 174/2012, convertito nella legge n. 213/2012.

#### 1.6 Situazione di contesto interno/esterno:

Sono stati sostanzialmente raggiunti buoni risultati durante il quinquennio amministrativo pur stante la pesante riduzione di trasferimenti erariali che gli enti locali hanno subito in questi ultimi anni.

### 2. Parametri obiettivi per l'accertamento della condizione di ente strutturalmente deficitario ai sensi dell'art.242 del TUEL:

Il Comune di Cessapalombo non si trova nelle condizioni di ente strutturalmente deficitario, come si evince dalla certificazione dei parametri obiettivi risultante dall'approvazione dell'ultimo rendiconto di gestione dell'esercizio finanziario 2012 avvenuta con deliberazione consiliare n. 4 del 27.4.2013.


Infatti 9 parametri obiettivi su 10 vengono rispettati.

## PARTE II - DESCRIZIONE ATTIVITA' NORMATIVA E AMMINISTRATIVA SVOLTE DURANTE IL MANDATO

### 1. Attività Normativa:

Numero di atti adottati durante il mandato:


ORGANISMO E NUMERO DI ATTI	2009	2010	2011	2012	2013
CONSIGLIO COMUNALE	24	31	24	32	23
GIUNTA COMUNALE	35	81	71	66	64



Il nuovo Statuto Comunale è stato approvato con delibera consiliare n. 25 del 30.11.2004. Da quella data non ha subito più modifiche/integrazioni.

I principali regolamenti approvati e/o modificati in questo mandato amministrativo sono stati i seguenti:

- Regolamento di contabilità. Approvazione modifica. (CC n. 27 del 30.9.2009)
- Modifica al regolamento edilizio comunale. Approvazione. (CC n. 31 del 30.9.2009)
- Regolamento per l'attuazione della mobilità degli assegnatari di alloggi ERP. (CC n. 22 del 22.4.2010)
- Regolamento comunale per la disciplina del servizio di smaltimento dei rifiuti solidi urbani, assimilabili e pericolosi. Approvazione modifiche. (CC n. 3 del 22.4.2010)
- Regolamento comunale per l'applicazione del condono del tributo locale TARSU - Approvazione. (CC n. 14 del 12.5.2010)
- Regolamento comunale sul procedimento amministrativo. (CC n. 25 del 12.10.2010)
- Regolamento comunale per l'installazione di impianti fotovoltaici nel territorio di Cessapalombo. (CC n. 26 del 12.10.2010)
- Regolamento per il servizio di affido familiare e di appoggio familiare. (CC N. 4 del 26.4.2011)
- Approvazione criteri generali per l'adozione del nuovo regolamento degli uffici e dei servizi in adeguamento al decreto legislativo n. 150/2009. (CC n. 10 del 28.6.2011)
- Nuovo regolamento comunale per l'applicazione della tassa per lo smaltimento dei rifiuti solidi urbani. (CC n. 11 del 28.6.2011)
- Regolamento per la disciplina dei lavori e forniture in economia. Modifica art. 17 "Sistemi di affidamento delle forniture in economia". (CC n. 23 del 18.11.2011)
- Regolamento imposta municipale unica - IMU -. (CC n. 5 del 14.6.2012)
- Approvazione regolamento controlli interni. D.L. n.174/2012 convertito in legge n. 213/2012. (CC n. 2 del 9.3.2013)
- Regolamento per il servizio di affido familiare, appoggio familiare e fondo di solidarietà-recepimento. (CC n. 6 del 27.4.2013)
- DGR n.1628/2012-Approvazione nuovo regolamento del gruppo comunale di volontariato di protezione civile. (CC n. 15 del 9.11.2013).



## 2. Attività tributaria

La politica tributaria attuata nel corso di questo mandato amministrativo è stata quella del contenimento della pressione fiscale a carico dei cittadini. Per i principali tributi locali si sottolinea quanto segue:

- L'imposta comunale sugli immobili - I.C.I. - dal 2009 al 2011 non ha subito incrementi. L'aliquota stabilita è stata pari al 5 per mille sia per le prime che per le seconde case.
- Per la nuova imposta comunale sugli immobili - I.M.U -, vigente dall'anno 2012, sono state applicate le aliquote base, senza alcun aumento, precisamente 4 per mille per l'abitazione principale e 7,60 per mille per gli altri immobili.
- L'addizionale comunale IRPEF, la cui aliquota massima è pari allo 0,8%, negli anni 2009 e 2010 era pari allo 0,2%, dal 2011 al 2012 era pari allo 0,4% e dal 2013 l'aliquota è stata fissata allo 0,7%.
- Le tariffe della tassa raccolta smaltimento rifiuti - TARSU - dall'anno 2009 all'anno 2012 non hanno subito variazioni e sono state così stabilite:

	DESCRIZIONE	Tariffe Euro mq
CLASSE I	Zona servita	€ 0,83
CLASSE II	Commerciale	€ 1,12
CLASSE III	Zona non servita	€ 0,29

Dall'anno 2013, al fine di raggiungere la copertura dei costi come previsto dalla normativa vigente in materia, le tariffe sono state dovute aumentare con le seguenti risultanze:


	DESCRIZIONE	Riduzioni	Tariffa al mq €
Categoria 1	Abitazioni		1,50
	Garage, soffitte, cantine	- 40%	0,90
	Abitazione con distanza superiore a 300 m. cassonetto	- 60%	0,60
Categoria 2	Esercizio commerciali, negozi, depositi/magazzini, supermercati		2,00
	Aree scoperte attrezzate	- 80%	0,40
Categoria 3	Attività industriali ed artigianali		2,00
Categoria 4	Alberghi, ristoranti		2,00
Categoria 5	Studi professionali, banche		2,00
Categoria 6	Aziende agricole (immobili strumentali)	- 90%	0,20

#### 2.1.1 ICI/IMU:

Aliquote ICI/IMU	2009	2010	2011	2012	2013
Aliquota abitazione principale	5,000	5,000	5,000	4,000	4,000
Detrazione abitazione principale	103,29	103,29	103,29	200,00	200,00
Altri immobili	5,000	5,000	5,000	7,600	7,600
Fabbricati rurali e strumentali (solo IMU)					

#### 2.1.2 Addizionale IRPEF:

Aliquote addizionale IRPEF	2009	2010	2011	2012	2013
Aliquota massima	0,200	0,200	0,400	0,400	0,700
Fascia esenzione					
Differenziazione aliquote	NO	NO	NO	NO	NO



*[Handwritten signature]*

### 2.1.3 Prelievi sui rifiuti:

Prelievi sui rifiuti	2009	2010	2011	2012	2013
Tipologia di prelievo	TARSU	TARSU	TARSU	TARSU	TARSU
Tasso di copertura	64,000	65,500	61,070	63,080	91,670
Costo del servizio procapite	94,59	87,86	86,00	84,98	113,00

## 3 Attività amministrativa

### 3.1 Sistema ed esiti e controlli interni:

L'Organismo più importante di controllo interno all'Amministrazione è il Revisore dei Conti. Nel quinquennio il servizio è stato svolto dal Dott. Franco Vignati di Appignano (MC) che con delibera consiliare n. 17 del 8.9.2012 è stato prorogato nell'incarico per il triennio 2013/2015, precisamente dal 01.10.2012 al 30.09.2015.

L'Organo di Revisione ha proceduto puntualmente alla verifica degli atti contabili dell'Ente, nell'ambito dei compiti previsti dall'art. 239 del D.Lgs. n. 267/2000 e delle successive attribuzioni in materia di controllo delle spese del personale e di redazione dei questionari sui bilanci e sui rendiconti soggetti a verifica da parte della Sezione Regionale di Controllo della Corte dei Conti.

Ha, inoltre, provveduto alle verifiche ed ai controlli, esprimendo i pareri richiesti sui principali atti amministrativo-contabili, svolgendo l'attività di supporto al Consiglio Comunale.

Fino all'anno 2013 il Comune non disponeva di un sistema dei controlli interni; a seguito della nuova disciplina obbligatoria introdotta dal nuovo art. 147 del D.Lgs. 267/2000 l'Ente con deliberazione consiliare n. 2 del 9.3.2013 si è dotato del regolamento per i controlli interni, ai sensi del D.L. n.174/2012 convertito in legge n. 213/2012, per l'attuazione dei seguenti controlli:

1. controllo di regolarità amministrativa e contabile: ha lo scopo di garantire la legittimità, la regolarità e la correttezza dell'azione amministrativa.
2. controllo di gestione: ha lo scopo di verificare l'efficacia, l'efficienza e l'economicità dell'azione amministrativa, al fine di ottimizzare anche mediante tempestivi interventi correttivi il rapporto tra obiettivi e azioni realizzate, nonché tra risorse impiegate e risultati.
3. controllo sugli equilibri finanziari: ha lo scopo di garantire il costante monitoraggio degli equilibri finanziari della gestione di competenza, della gestione dei residui e della gestione di cassa, anche ai fini della realizzazione degli obiettivi di finanza pubblica determinati dal patto di stabilità interno.

Il sistema dei controlli è attuato nel rispetto del principio di distinzione tra funzioni di indirizzo e compiti di gestione.



### 3.1.1 Controllo di gestione:

Gli obiettivi principali inseriti nel programma di mandato sono stati in buona parte realizzati, pur stanti i rilevanti tagli delle risorse da parte dello Stato e dalla Regione ed il costante aumento dei costi per l'approvvigionamento di beni e servizi.


Le spese di personale sono state contenute anche tramite convenzioni con altri Comuni:

- Segretario comunale in convenzione con i Comuni di Camporotondo di Fiastrone e Ripe San Ginesio (quota ns. carico pari ad 1/3);
- Servizio finanziario in convenzione con il Comune di Camporotondo di Fiastrone (quota ns. carico pari al 50%). Attualmente, dall'1.10.2012, la titolare del posto è per tre anni in posizione di comando presso l'INPS. Il servizio viene garantito mediante incarico, per 12 ore settimanali, con un dipendente di un altro Comune;
- Servizio tecnico in convenzione con il Comune di Gualdo (quota ns. carico pari a 15/36).

Prestano servizio, infine, altri 4 dipendenti di ruolo a tempo pieno ed indeterminato: un istruttore direttivo amministrativo, un istruttore direttivo vigilanza e n. 2 collaboratori professionali servizi esterni.

I principali investimenti attuati nel mandato amministrativo sono i seguenti:

- |  |              |
|--|--------------|
| - SISTEMAZIONE SENTIERI ESCURSIONISTICI  | € 151.791,00 |
| - RIPARAZIONE BENI CULTURALI SISMA   | € 259.776,40 |
| - MANUTENZIONE STRAORDINARIA EDIFICIO EX MEO   | € 34.108,09  |
| - RIFACIMENTO RETE FOGNARIA VIA DELLE FONTI  | € 28.000,00  |
| - MANUTENZIONE IMPIANTI DEPURAZIONE  | € 99.913,00  |
| - ALLESTIMENTO "CASA E GIARDINO DELLE FARFALLE"  | € 263.000,00 |
| - ACQUISTO CAMION N.U.   | € 43.630,00  |
| - RICOSTRUZIONE MURO DI MONTALTO   | € 26.000,00  |
| - RIPRISTINO LAVATOIO A MONTALTO   | € 17.347,81  |
| - VALORIZZAZIONE AREE CARSICHE   | € 12.000,00  |
| - CONTRIBUTO ATO 3 PER IMPIANTO DI DEPURAZIONE   | € 13.554,82  |
| - ACQUISTO FUORISTRADA PER PROTEZIONE CIVILE   | € 20.044,86  |
| - ASINOVIA PIEVEBOVIGLIANA/CESSAPALOMBO  | € 3.215,00   |
| - LAVORI DI RIQUALIFICAZIONE/VALORIZZAZIONE CASTELLO DI MONTALTO (GAL SIBILLA-PSR 2007/2013) | € 67.263,00  |
| - LAVORI DI COMPLETAMENTO/VALORIZZAZIONE SISTEMA MUSEALE (GAL SIBILLA - PSR 2007/2013)       | € 19.245,00  |
| - LAVORI MITIGAZIONE STRADA COMUNALE VALLE   | € 60.000,00  |
| - LAVORI DI COLLEGAMENTO FOGNARIO AL COLLETTORE PRINCIPALE                                   | € 50.000,00. |



*[Handwritten signature]*

### 3.1.2 Controllo strategico

In questo Comune non è prevista l'attuazione del controllo strategico.

### 3.1.3 Valutazione delle performance

In questo Comune non esistono posizioni organizzative e non viene erogata l'indennità di risultato al Segretario Comunale.

Ad oggi, pertanto, non è stato ancora approvato il piano delle performance con cui viene effettuata la valutazione permanente dei funzionari/dirigenti ai sensi del D.Lgs. n.150/2009.



*[Handwritten signature]*




### PARTE III - SITUAZIONE ECONOMICO FINANZIARIA DELL'ENTE

#### 3.1 Sintesi dei dati finanziari a consuntivo del bilancio dell'ente:

ENTRATE (IN EURO)	2009	2010	2011	2012	2013	Percentuale di incremento/decremento rispetto al primo anno
ENTRATE CORRENTI	547.291,86	499.199,15	535.757,12	656.399,64	589.878,08	7,78 %
TITOLO 4 - ENTRATE DA ALIENAZIONE E TRASFERIMENTI DI CAPITALE	477.989,99	303.380,61	116.262,68	148.111,00	242.254,59	-49,31 %
TITOLO 5 - ENTRATE DERIVANTI DA ACCENSIONI DI PRESTITI	127.913,00					-100,00 %
TOTALE	1.153.194,85	802.579,76	652.019,80	804.510,64	832.132,67	-27,84 %

SPESE (IN EURO)	2009	2010	2011	2012	2013	Percentuale di incremento/decremento rispetto al primo anno
TITOLO 1 - SPESE CORRENTI	566.415,25	491.345,72	502.663,03	511.661,59	531.231,64	-6,21 %
TITOLO 2 - SPESE IN CONTO CAPITALE	583.480,37	316.978,17	105.545,18	137.796,66	242.254,59	-58,48 %
TITOLO 3- RIMBORSO DI PRESTITI	37.352,84	43.158,10	43.245,02	154.100,47	43.600,00	16,72 %
TOTALE	1.187.248,46	851.481,99	651.453,23	803.558,72	817.086,23	-31,17 %

PARTITE DI GIRO (IN EURO)	2009	2010	2011	2012	2013	Percentuale di incremento/decremento rispetto al primo anno
TITOLO 6 - ENTRATE DA SERVIZI PER CONTO DI TERZI	90.345,28	108.449,73	383.007,69	51.933,89	88.345,83	-2,21 %
TITOLO 4 - SPESE PER SERVIZI PER CONTO DI TERZI	90.345,28	108.449,73	383.007,69	51.933,89	88.345,83	-2,21 %





9

3.2 Equilibrio parte corrente del bilancio consuntivo relativo agli anni del mandato:

EQUILIBRIO DI PARTE CORRENTE					
	2009	2010	2011	2012	2013
Totale titoli (I+II+III) delle entrate	547.291,86	499.199,15	535.757,12	656.399,64	589.878,08
Spese titolo I	566.415,25	491.345,72	502.663,03	511.661,59	531.231,64
Rimborso prestiti parte del titolo III	37.352,84	43.158,10	43.245,02	154.100,47	43.600,00
<b>SALDO DI PARTE CORRENTE</b>	-56.476,23	-35.304,67	-10.150,93	-9.362,42	15.046,44

EQUILIBRIO DI PARTE CONTO CAPITALE					
	2009	2010	2011	2012	2013
Entrate titolo IV	477.989,99	303.380,61	116.262,68	148.111,00	242.254,59
Entrate titolo V **	127.913,00				
<b>Totale titolo (IV+V)</b>	605.902,99	303.380,61	116.262,68	148.111,00	242.254,59
Spese titolo II	583.480,37	316.978,17	105.545,18	137.796,66	242.254,59
<b>Differenza di parte capitale</b>	22.422,62	-13.597,56	10.717,50	10.314,34	
Entrate correnti destinate a investimenti					
Utilizzo avanzo di amministrazione applicato alla spesa in conto capitale [eventuale]					
<b>SALDO DI PARTE CAPITALE</b>	22.422,62	-13.597,56	10.717,50	10.314,34	

\*\* Esclusa categoria 1 "Anticipazioni di cassa"




*[Handwritten signature]*

### 3.3 Gestione competenza. Quadro riassuntivo

		2009	2010	2011	2012	2013
Riscossioni	(+)	512.385,82	505.376,90	568.836,72	530.520,41	489.845,49
Pagamenti	(-)	559.026,27	547.172,03	582.654,73	575.102,29	495.314,38
Differenza	(=)	-46.640,45	-41.795,13	-13.818,01	-44.581,88	-5.468,89
Residui attivi	(+)	731.154,31	405.652,59	466.190,77	325.924,12	430.633,01
Residui passivi	(-)	718.567,47	412.759,69	451.806,19	280.390,32	410.117,68
Differenza	(=)	12.586,84	-7.107,10	14.384,58	45.533,80	20.515,33
Avanzo (+) o Disavanzo (-)	(=)	-34.053,61	-48.902,23	566,57	951,92	15.046,44

Risultato di amministrazione, di cui:	2009	2010	2011	2012	2013
Vincolato					
Per spese in conto capitale					
Per fondo ammortamento					
Non vincolato			566,57	951,92	15.046,44
<b>Totale</b>			566,57	951,92	15.046,44



*[Handwritten signature]*

### 3.4 Risultati della gestione: fondo di cassa e risultato di amministrazione

Descrizione:	2009	2010	2011	2012	2013
Fondo di cassa al 31 dicembre	207.621,97	149.795,92	95.480,70	83.773,65	96.665,96
Totale residui attivi finali	1.275.611,75	1.260.718,40	1.404.586,93	1.138.794,70	1.145.194,25
Totale residui passivi finali	1.426.131,06	1.400.908,05	1.477.951,96	1.212.496,59	1.216.741,01
<b>Risultato di amministrazione</b>	57.102,66	9.606,27	22.115,67	10.071,76	25.119,20
Utilizzo anticipazione di cassa	NO	NO	NO	NO	NO

### 3.5 Utilizzo avanzo di amministrazione

Descrizione:	2009	2010	2011	2012	2013
Reinvestimento quote accantonate per ammortamento					
Finanziamento debiti fuori bilancio					
Salvaguardia equilibri di bilancio					
Spese correnti non ripetitive	4.000,00				
Spese correnti in sede di assestamento	11.120,00	5.000,00	22.000,00		
Spese di investimento					
Estinzione anticipata di prestiti					
<b>Totale</b>	15.120,00	5.000,00	22.000,00		



*[Handwritten signature]*


#### 4 Analisi anzianità dei residui distinti per anno di provenienza

<b>Residui attivi al 31.12</b>	<b>2009 e precedenti</b>	<b>2010</b>	<b>2011</b>	<b>2012</b>	<b>Totale residui ultimo rendiconto approvato</b>
Titolo 1 - Entrate tributarie	10.796,82	3.165,19	33.785,58	88.167,64	135.915,23
Titolo 2 - Trasferimenti da Stato, Regione ed altri enti pubblici	7.500,00	9.062,78	5.000,00	45.660,00	67.222,78
Titolo 3 - Entrate extratributarie	3.231,23	317,55	11.793,90	72.937,50	88.280,18
<b>Totale</b>	<b>21.528,05</b>	<b>12.545,52</b>	<b>50.579,48</b>	<b>206.765,14</b>	<b>291.418,19</b>
<b>CONTO CAPITALE</b>					
Titolo 4 - Entrate da alienazioni e trasferimenti di capitale	501.822,32	52.693,10	74.914,83	117.960,38	747.390,63
Titolo 5 - Entrate derivanti da accensione di prestiti	9.322,03				9.322,03
<b>Totale</b>	<b>532.672,40</b>	<b>65.238,62</b>	<b>125.494,31</b>	<b>324.725,52</b>	<b>1.048.130,85</b>
Titolo 6 - Entrate da servizi per conto di terzi	800,00	3.226,25	85.440,00	1.198,60	90.664,85
<b>Totale generale</b>	<b>533.472,40</b>	<b>68.464,87</b>	<b>210.934,31</b>	<b>325.924,12</b>	<b>1.138.795,70</b>

<b>Residui passivi al 31.12</b>	<b>2009 e precedenti</b>	<b>2010</b>	<b>2011</b>	<b>2012</b>	<b>Totale residui ultimo rendiconto approvato</b>
Titolo 1 - Spese correnti	48.979,67	22.882,44	38.942,69	142.100,67	252.905,47
Titolo 2 - Spese in conto capitale	619.768,72	33.413,67	78.914,83	137.796,66	869.893,88
Titolo 3 - Rimborso di prestiti					
Titolo 4 - Spese per servizi per conto terzi	541,15	541,15	541,15	541,15	2.164,60
<b>Totale generale</b>	<b>669.289,54</b>	<b>56.837,26</b>	<b>118.398,67</b>	<b>280.438,48</b>	<b>1.124.963,95</b>

#### 4.1 Rapporto tra competenza e residui

	<b>2009</b>	<b>2010</b>	<b>2011</b>	<b>2012</b>	<b>2013</b>
Percentuale tra residui attivi titoli 1 e 3 e totale accertamenti entrate correnti titoli 1 e 3	66,99 %	50,51 %	32,58 %	28,12 %	28,68 %



*[Handwritten signature]*

## 5 Patto di Stabilità interno

Questo Comune avendo una popolazione inferiore a 1.000 abitanti è escluso dal rispetto del patto di stabilità interno.

### 6 Indebitamento

6.1 Evoluzione indebitamento dell'ente: indicare le entrate derivanti da accensioni di prestiti (Tit.V ctg 2-4)

	2009	2010	2011	2012	2013
Residuo debito finale	904.441,00	861.283,00	817.206,00	663.106,00	590.006,00
Popolazione residente	552	553	550	541	535
Rapporto fra debito residuo e popolazione residente	1.638,48	1.557,47	1.485,82	1.225,70	1.102,81


6.2 Rispetto del limite di indebitamento. Indicare la percentuale di indebitamento sulle entrate correnti di ciascun anno, ai sensi dell'art. 204 del TUOEL

	2009	2010	2011	2012	2013
Incidenza percentuale attuale degli interessi passivi sulle entrate correnti (art. 204 del TUOEL)	6,19 %	7,38 %	6,73 %	4,64 %	3,72 %

7 Conto del patrimonio in sintesi. Ai sensi dell'art 230 del TUOEL

Anno 2008

Attivo	Importo	Passivo	Importo
Immobilizzazioni immateriali		Patrimonio netto	123.189,03
Immobilizzazioni materiali	1.112.407,22		
Immobilizzazioni finanziarie			
Rimanenze			
Crediti	947.610,38		
Attività finanziarie non immobilizzate		Conferimenti	
Disponibilità liquide	377.193,88	Debiti	2.314.022,45
Ratei e risconti attivi		Ratei e risconti passivi	
<b>TOTALE</b>	<b>2.437.211,48</b>	<b>TOTALE</b>	<b>2.437.211,48</b>



*[Handwritten signature]*


Anno 2012

Attivo	Importo	Passivo	Importo
Immobilizzazioni immateriali	3.033,60	Patrimonio netto	7.222.418,47
Immobilizzazioni materiali	7.518.297,98		
Immobilizzazioni finanziarie	555,31		
Rimanenze			
Crediti	1.138.795,70		
Attività finanziarie non immobilizzate		Conferimenti	519.759,41
Disponibilità liquide	83.773,65	Debiti	1.006.708,65
Ratei e risconti attivi	4.430,29	Ratei e risconti passivi	
<b>TOTALE</b>	<b>8.748.886,53</b>	<b>TOTALE</b>	<b>8.748.886,53</b>

7.1 Riconoscimento debiti fuori bilancio

DEBITI FUORI BILANCIO ANNO 2012 (Dati in euro)	Importi riconosciuti e finanziati nell'esercizio 2012
Sentenze esecutive	
Copertura di disavanzi di consorzi, aziende speciali e di istituzioni	
Ricapitalizzazioni	
Procedure espropriative o di occupazione d'urgenza per opere di pubblica utilità	
Acquisizione di beni e servizi	
<b>TOTALE</b>	

ESECUZIONE FORZATA 2012 (2) (Dati in euro)	Importo



Procedimenti di esecuzione forzati

(2) Art. 914 Testo unico delle leggi sull'ordinamento degli Enti Locali, approvato con D.Lgs. 267/2999





## 8 Spesa per il personale

### 8.1 Andamento della spesa del personale durante il periodo del mandato:

	2009	2010	2011	2012	2013
Importo limite di spesa (art.1, c.557 e 562 della L.296/2006) (*)	270.000,00	270.000,00	270.000,00	270.000,00	270.000,00
Importo spesa di personale calcolata ai sensi art.1, c.557 e 562 della L.296/2006	261.802,00	243.085,00	242.397,00	233.101,00	232.000,00
Rispetto del limite	SI	SI	SI	SI	SI
Incidenza delle spese di personale sulle spese correnti	46,22 %	49,47 %	48,22 %	45,55 %	43,67 %

(\*) Linee guida al rendiconto della Corte dei Conti

### 8.2 Spesa del personale pro-capite:

	2009	2010	2011	2012	2013
Spesa personale (*) / Abitanti	474,27	439,57	440,72	430,87	433,64

(\*) Spesa di personale da considerare: Intervento 01 + Intervento 03 + IRAP

### 8.3 Rapporto abitanti dipendenti:

	2009	2010	2011	2012	2013
Abitanti / Dipendenti	110	111	110	108	107

### 8.4 Indicare se nel periodo considerato per i rapporti di lavoro flessibile sono stati rispettati i limiti di spesa previsti dalla normativa vigente.

Si dà atto del rispetto dei limiti di spesa.

### 8.7 Fondo risorse decentrate

Indicare se l'ente ha provveduto a ridurre la consistenza del fondo delle risorse per contrattazione decentrata:

	2009	2010	2011	2012	2013
Fondo risorse decentrate	7.066,00	6.516,00	6.516,00	6.516,00	6.516,00



8.8 Indicare se l'ente ha adottato provvedimenti ai sensi dell'art.6-bis del D.Lgs.165/2001 e dell'art.3, comma 30 della legge 244/2007 (esternalizzazioni)

Durante questo mandato amministrativo non sono stati adottati provvedimenti per l'esternalizzazione di servizi.

## PARTE IV - RILIEVI DEGLI ORGANISMI ESTERNI DI CONTROLLO

### 1 Rilievi della Corte dei Conti

#### - Attività di controllo:

La Corte dei Conti nell'attività di controllo che effettua sui bilanci preventivi e sui rendiconti di gestione, di cui ai commi 166 - 168 dell'art. 1 della Legge 266/2005 e s.m.i., non ha adottato deliberazioni o sentenze in relazione a rilievi riscontrati per gravi irregolarità contabili.

#### - Attività giurisdizionale:

Questo Comune non è stato oggetto di sentenze da parte della Corte dei Conti.

### 2 Rilievi dell'Organo di revisione:

L'Organo di revisione - nell'esercizio delle proprie funzioni di competenza - ha sempre espresso parere favorevole sui bilanci di previsione 2009 / 2013 e sui rendiconti di gestione 2009 / 2012 deliberati dal Comune, non avendo rilevato irregolarità amministrative e contabili.

## PARTE V - ORGANISMI CONTROLLATI

### 1 Organismi controllati:

Questo Ente non ha società controllate.

**1.1 Le società di cui all'articolo 18, comma 2-bis, del D.L. 112 del 2008, controllate dall'Ente locale, hanno rispettato i vincoli di spesa di cui all'articolo 76, comma 7, del dl 112 del 2008 ?**

Questo Ente non ha società controllate.



**1.2 Sono previste, nell'ambito dell'esercizio del controllo analogo, misure di contenimento delle dinamiche retributive per le società di cui al punto precedente.**

Questo Ente non ha società controllate.

1.3 Organismi controllati ai sensi dell'art. 2359, comma 1, numeri 1 e 2, codice civile.

Esternalizzazione attraverso società:

RISULTATI DI ESERCIZIO DELLE PRINCIPALI SOCIETA' CONTROLLATE PER FATTURATO (1)							
BILANCIO ANNO							
Forma giuridica Tipologia di società	Campo di attività (2) (3)			Fatturato registrato o valore produzione	Percentuale di partecipazione o di capitale di dotazione (4) (6)	Patrimonio netto azienda o società (5)	Risultato di esercizio positivo o negativo
	A	B	C				
(1) Gli importi vanno riportati con 2 zero dopo la virgola l'arrotondamento dell'ultima unità è effettuato per eccesso qualora la prima cifra decimale sia superiore o uguale a cinque l'arrotondamento è effettuato per difetto qualora la prima cifra decimale sia inferiore a cinque							
(2) Indicare l'attività esercitata dalle società in base all'elenco riportato a fine certificato							
(3) Indicare da uno a tre codici corrispondenti alle tre attività che incidono, per prevalenza, su fatturato complessivo della società							
(4) Si intende la quota di capitale sociale sottoscritto per le società di capitale o la quota di capitale di dotazione conferito per le aziende speciali ed i consorzi - azienda							
(5) Si intende la quota di capitale sociale più fondi di riserva per le società di capitale e il capitale di dotazione più fondi di riserva per le aziende speciali ed i consorzi - azienda							
(6) Non vanno indicate le aziende e società, rispetto alle quali si realizza una percentuale di partecipazione fino allo 0,49%							



1.4 Esternalizzazione attraverso società e altri organi partecipati (diversi da quelli indicati nella tabella precedente):  
(Certificato preventivo - quadro 6 quater)

RISULTATI DI ESERCIZIO DELLE PRINCIPALI AZIENDE E SOCIETA' PER FATTURATO (1)							
BILANCIO ANNO 2009							
Forma giuridica Tipologia azienda o società (2)	Campo di attività (3) (4)			Fatturato registrato o valore produzione	Percentuale di partecipazione o di capitale di dotazione (5) (7)	Patrimonio netto azienda o società (6)	Risultato di esercizio positivo o negativo
	A	B	C				
6	5				0,007		
3	8				0,002		
4	8				1,505		
2	8				0,003		

(1) Gli importi vanno riportati con 2 zero dopo la virgola  
l'arrotondamento dell'ultima unità è effettuato per eccesso qualora la prima cifra decimale sia superiore o uguale a cinque  
l'arrotondamento è effettuato per difetto qualora la prima cifra decimale sia inferiore a cinque

(2) Vanno indicate le aziende e società per le quali coesistono i requisiti delle esternalizzazioni dei servizi (di cui al punto 3) e delle partecipazioni.  
Indicare solo se trattasi (1) di azienda speciale, (2) società per azioni, (3) società r.l., (4) azienda speciale consortile, (5) azienda speciale alla persona (ASP), (6) altre società.

(3) Indicare l'attività esercitata dalle società in base all'elenco riportato a fine certificato

(4) Indicare da uno a tre codici corrispondenti alle tre attività che incidono, per prevalenza, sul fatturato complessivo della società

(5) Si intende la quota di capitale sociale sottoscritto per le società di capitale o la quota di capitale di dotazione conferito per le aziende speciali ed i consorzi - azienda

(6) Si intende la quota di capitale sociale più fondi di riserva per le società di capitale e il capitale di dotazione più fondi di riserva per le aziende speciali ed i consorzi - azienda

(7) Non vanno indicate le aziende e società, rispetto alle quali si realizza una percentuale di partecipazione fino allo 0,49%

RISULTATI DI ESERCIZIO DELLE PRINCIPALI AZIENDE E SOCIETA' PER FATTURATO (1)							
BILANCIO ANNO 2013							
Forma giuridica Tipologia azienda o società (2)	Campo di attività (3) (4)			Fatturato registrato o valore produzione	Percentuale di partecipazione o di capitale di dotazione (5) (7)	Patrimonio netto azienda o società (6)	Risultato di esercizio positivo o negativo
	A	B	C				
6	5			31.291.544,00	0,007	14.247.742,00	-959.948,00
3	8			1.221.629,00	0,020	358.355,00	288,00
4	8			30.000,00	1,505	34.226,00	1,00
2	8			13.061.904,00	0,003	30.055.155,00	9.372,00

(1) Gli importi vanno riportati con 2 zero dopo la virgola  
l'arrotondamento dell'ultima unità è effettuato per eccesso qualora la prima cifra decimale sia superiore o uguale a cinque  
l'arrotondamento è effettuato per difetto qualora la prima cifra decimale sia inferiore a cinque

(2) Vanno indicate le aziende e società per le quali coesistono i requisiti delle esternalizzazioni dei servizi (di cui al punto 3) e delle partecipazioni.  
Indicare solo se trattasi (1) di azienda speciale, (2) società per azioni, (3) società r.l., (4) azienda speciale consortile, (5) azienda speciale alla persona (ASP), (6) altre società.

(3) Indicare l'attività esercitata dalle società in base all'elenco riportato a fine certificato

(4) Indicare da uno a tre codici corrispondenti alle tre attività che incidono, per prevalenza, sul fatturato complessivo della società

(5) Si intende la quota di capitale sociale sottoscritto per le società di capitale o la quota di capitale di dotazione conferito per le aziende speciali ed i consorzi - azienda

(6) Si intende la quota di capitale sociale più fondi di riserva per le società di capitale e il capitale di dotazione più fondi di riserva per le aziende speciali ed i consorzi - azienda

(7) Non vanno indicate le aziende e società, rispetto alle quali si realizza una percentuale di partecipazione fino allo 0,49%




1.5 Provvedimenti adottati per la cessione a terzi di società o partecipazioni in società aventi per oggetto attività di produzione di beni e servizi non strettamente necessarie per il perseguimento delle proprie finalità istituzionali (art. 3, commi 27, 28 e 29, legge 24 dicembre 2007, n. 244)

Denominazione	Oggetto	Estremi provvedimento cessione	Stato attuale procedura

La presente relazione di fine mandato del COMUNE DI CESSAPALOMBO (MC) verrà trasmessa entro i termini stabiliti al tavolo tecnico interistituzionale istituito presso la Conferenza permanente per il coordinamento della finanza pubblica della Presidenza del Consiglio dei Ministri - Conferenza Unificata -.

Cessapalombo, li 22.02.2014



IL SINDACO  
Ing. Giammario Ottavi

\*\*\*\*\*

### CERTIFICAZIONE DELL'ORGANO DI REVISIONE CONTABILE

Ai sensi degli articoli 239 e 240 del TUEL 267/2000, si attesta che i dati presenti nella relazione di fine mandato sono veritieri e corrispondono ai dati economico - finanziari presenti nei documenti contabili e di programmazione finanziaria dell'ente.

I dati che vengono esposti secondo lo schema già previsto dalle certificazioni al rendiconto di bilancio ex articolo 161 del TUEL o dai questionari compilati ai sensi dell'articolo 1, comma 166 e seguenti delle legge n. 266 del 2005 corrispondono ai dati contenuti nei citati documenti.

Cessapalombo, li 26.02.2014

IL REVISORE DEI CONTI  
Dott. Franco Vignati